

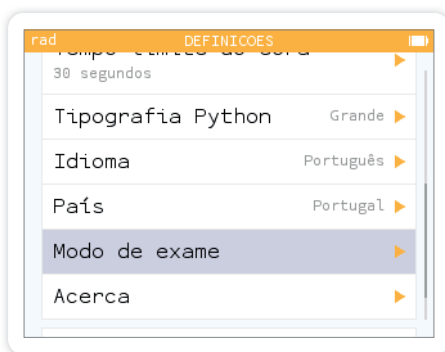
Um modo de exame fácil de ativar e desativar na NumWorks

A calculadora gráfica NumWorks é autorizada nos exames nacionais de Matemática A, Matemática B, MACS e Física e Química A. Para facilitar o trabalho dos professores e vigilantes durante os exames, a calculadora gráfica da NumWorks está equipada com um modo de exame muito fácil de ativar e desativar.

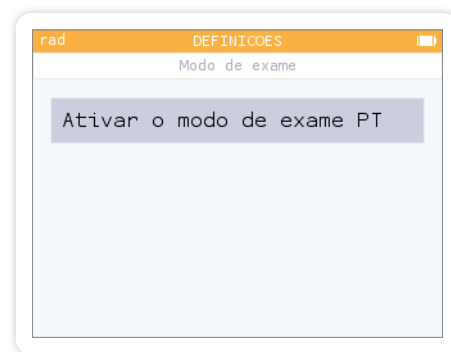
Ativação rápida




1 Abrir a aplicação *Definições*




2 Selecionar *Modo de Exame*



3 Surge a opção *Ativar Modo Exame PT*, clicar em 

Ao ativar o modo de exame, o **LED pisca a verde** e um símbolo  aparece na barra superior do ecrã. O aluno já chegou com o modo de exame ativo? Reative o modo de exame seguindo novamente os mesmos passos.

Desativação simplificada



1 Ligue a calculadora gráfica ao computador.



2 Surge uma mensagem no ecrã da calculadora. Clicar em em *“Confirmar”*.



3 E já está! Os dados ficam novamente disponíveis.

O modo de exame **consome energia devido ao LED intermitente**. Desative-o após o exame para evitar que a bateria se descarregue!

Caso tenha alguma dúvida, não hesite em contactar-nos através de:

 contacto@numworks.pt